XXXV ENPROP - Encontro Nacional de Pró-reitores de Pesquisa e Pós-graduação

UERJ – 11 a 14/11/2019

Ferramenta de apoio à avaliação e benchmarking do perfil e da performance da produtividade técnico-científica dos Programas de Pós-Graduação do Brasil

Marcos Luiz **Marchezan**

marchezan@stelatek.com.br

StelaExperta

Grupo Stela – 1995 - hoje

GrupoStela

1995-2002: Grupo Stela (grupo de P&D da UFSC que desenvolveu a Plataforma Lattes para o CNPq)

InstitutoStela

2002-hoje: Instituto Stela (instituto de P&D sem fins econômicos que desenvolve diversos projetos e produtos para gestão em CT&I)

StelaTek

2005-hoje: Tekis (StelaTek): start up do Instituto Stela responsável pela gestão e comercialização do produto StelaExperta©

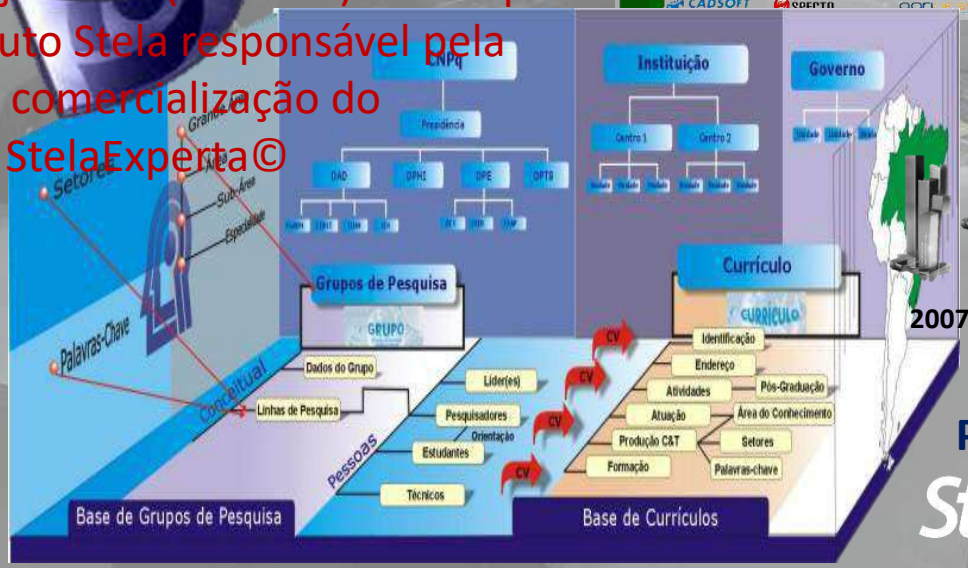

2012

2008

2007

Prêmio FINEP de Inovação

Produtos gerados

StelaExperta

OPPX
OPERAÇÃO DE PROJETOS PÚBLICOS 3.0

Intelligentia

StelaExperta

Fontes de informação gerenciadas pela Plataforma Stela Experta©

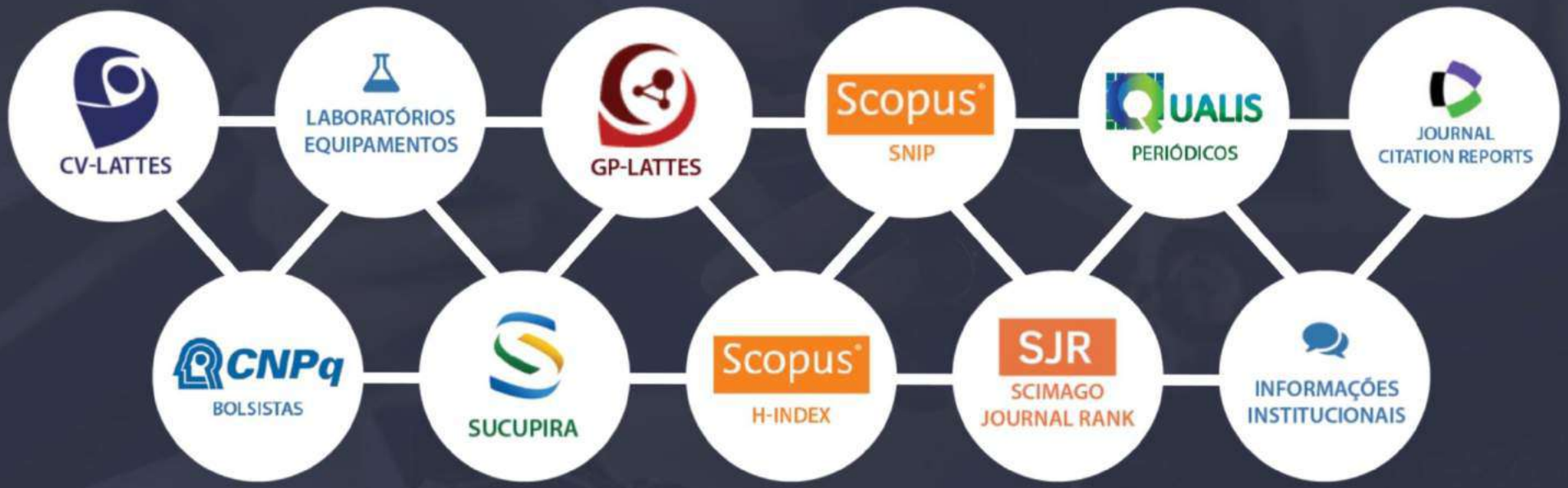

StelaExperta

Com a Plataforma Stela Experta© você poderá ser mais efetivo e ágil na:

- Comparação entre pessoas, produções e projetos
- Análise dos grupos de pesquisa
- Análise da estrutura laboratorial da sua instituição
- Identificação de fortalezas e gaps de conhecimento

StelaExperta

Com a Plataforma Stela Experta© você poderá ser mais efetivo e ágil na:

- Integração da produção com repositórios institucionais (DSpace)
- Análise curricular para progressão na carreira
- Certificação de dados curriculares e inclusão de comprovações
- Avaliação quali-quantitativa da produção CT&A

StelaExperta

Com a Plataforma Stela Experta© você poderá ser mais efetivo e ágil na:

- Localização de especialistas
- Apoio à avaliação dos cursos de graduação pelo INEP
- Avaliação e benchmarking entre indicadores dos PPGs
- Simulação de APCNs

Raio-x dos PPGs do Brasil

Avaliação do perfil e da produtividade científica dos PPGs brasileiros

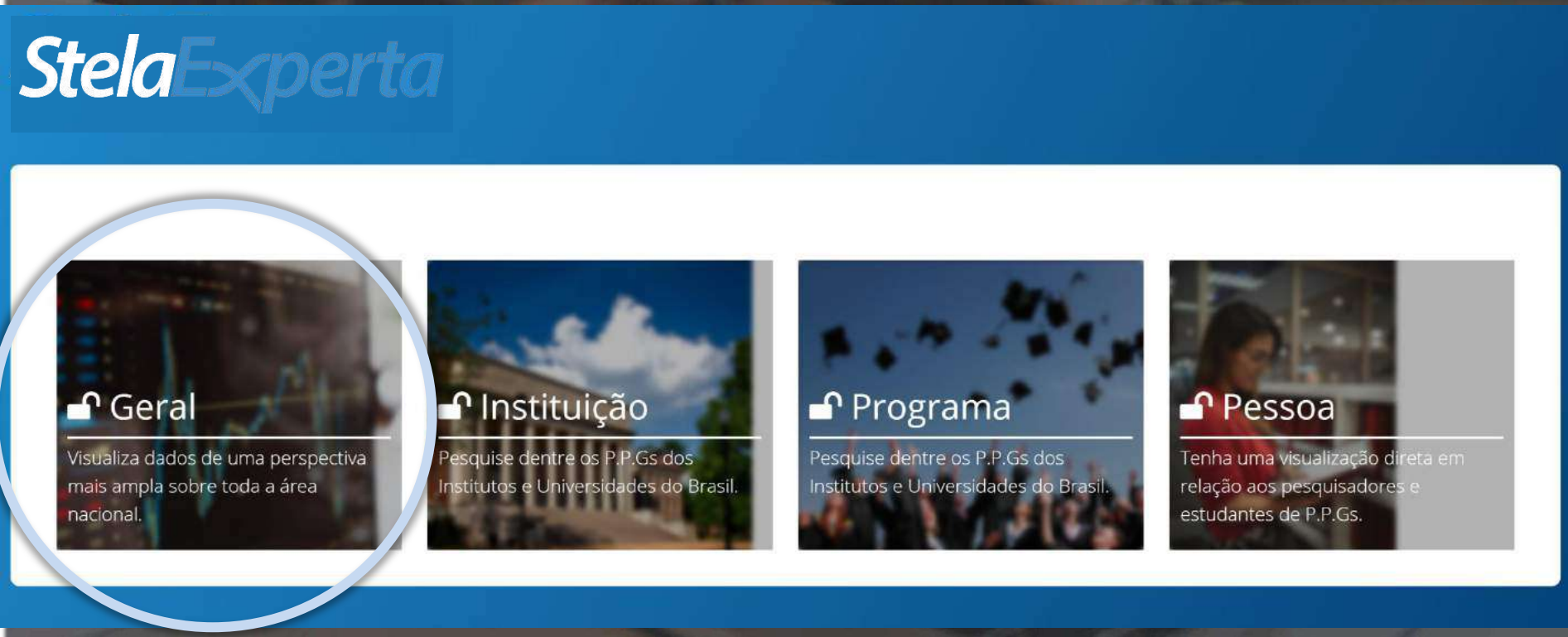

Avaliação do perfil e da produtividade científica dos PPGs brasileiros

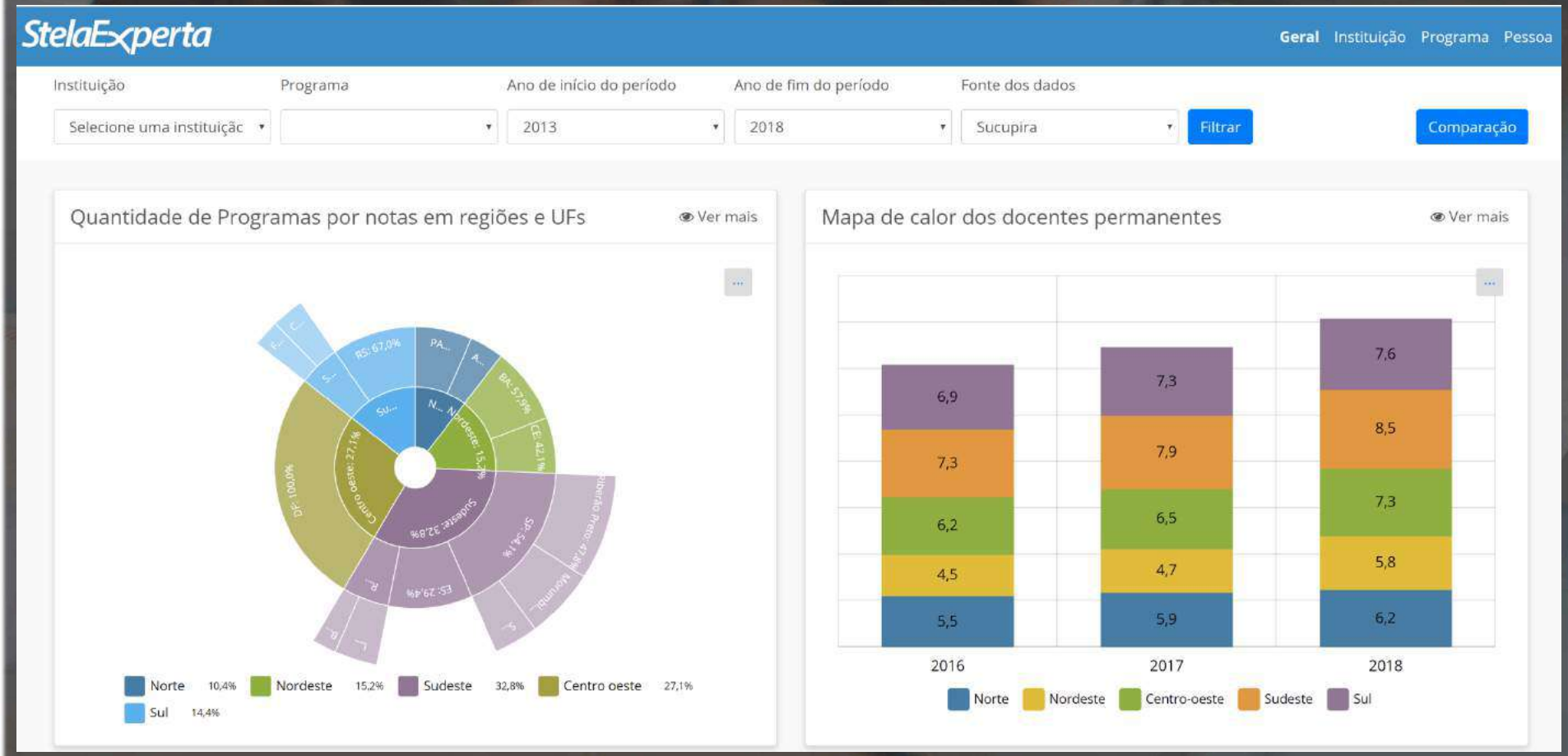

Avaliação do perfil e da produtividade científica dos PPGs brasileiros

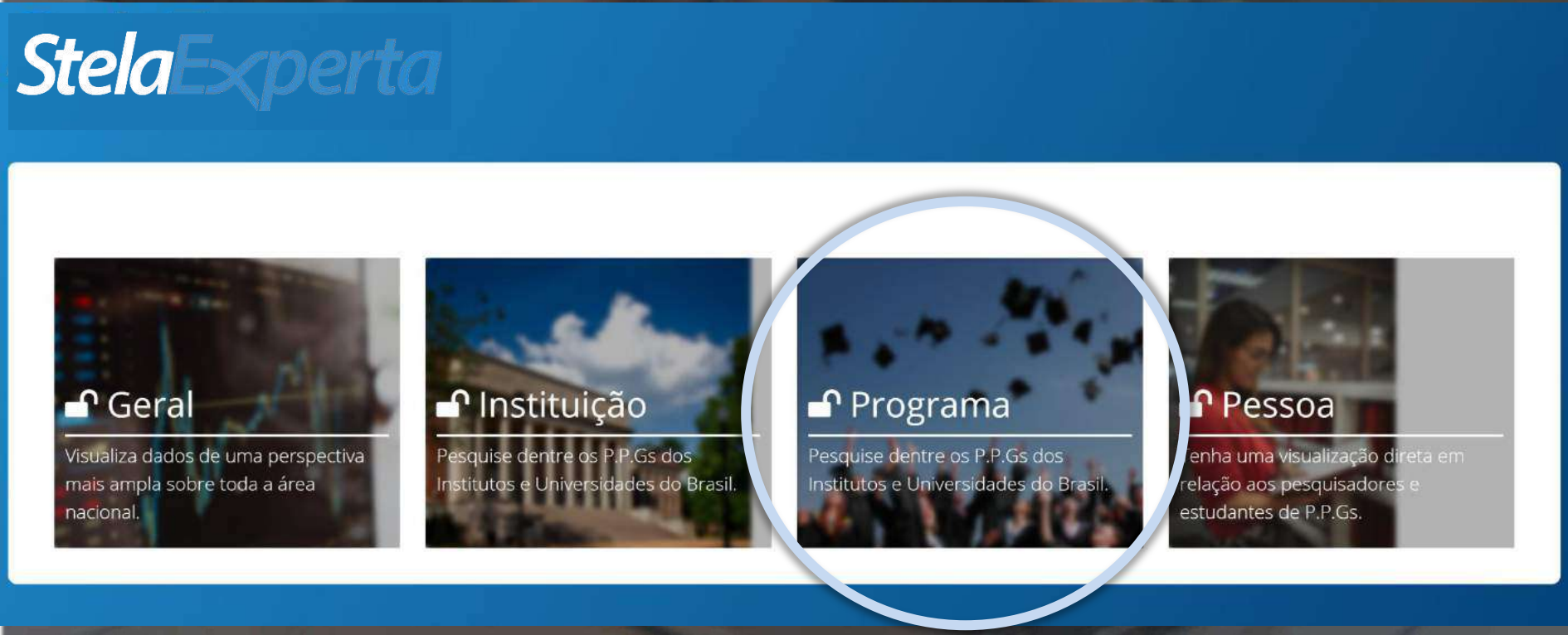

StelaExperta

Selecionando o PPG

StelaExperta

Geral Instituição **Programa** Pessoa

Instituição: UFSC - UNIVERSIDADE FEDER

Programa: Selecione um programa...

Filtrar

LISTAGEM DE PROGRAMAS - UFSC - DADOS DE 2018

4 ADMINISTRAÇÃO (M/D) Ver mais

O programa de pós-graduação em ADMINISTRAÇÃO possui curso(s) de nível Mestrado e Doutorado, na modalidade acadêmico. O PPG foi criado em 2007 e atualmente é coordenado por CIBELE BARSALINI MARTINS, ...

+

Total de docentes: 37
Docentes permanentes: 29
Discentes matriculados: 144
Discentes titulados: 37

4 ADMINISTRAÇÃO UNIVERSITÁRIA (P) Ver mais

O programa de pós-graduação em ADMINISTRAÇÃO UNIVERSITÁRIA possui curso(s) de nível Mestrado, na modalidade profissional. O PPG foi criado em 2009 e atualmente é coordenado por ALESSANDRA DE LINHARES ...

+

Total de docentes: 21
Docentes permanentes: 19
Discentes matriculados: 73
Discentes titulados: 23

4 AGROECOSSISTEMAS (M/D) Ver mais

O programa de pós-graduação em AGROECOSSISTEMAS possui curso(s) de nível Mestrado e Doutorado, na modalidade acadêmico. O PPG foi criado em 2013 e atualmente é coordenado por ARCANGELO LOSS, é ...

+

Total de docentes: 27
Docentes permanentes: 20
Discentes matriculados: 143
Discentes titulados: 23

5 ANTROPOLOGIA SOCIAL (M/D) Ver mais

O programa de pós-graduação em ANTROPOLOGIA SOCIAL possui curso(s) de nível Mestrado e Doutorado, na modalidade acadêmico. O PPG foi criado em 1998 e atualmente é coordenado por RAFAEL VICTORI...

+

6 AQUICULTURA (M/D) Ver mais

O programa de pós-graduação em AQUICULTURA possui curso(s) de nível Mestrado e Doutorado, na modalidade acadêmico. O PPG foi criado em 2004 e atualmente é coordenado por LEILA HAYASHI, é avaliado pela á...

+

5 ARQUITETURA E URBANISMO (M/D) Ver mais

O programa de pós-graduação em ARQUITETURA E URBANISMO possui curso(s) de nível Mestrado e Doutorado, na modalidade acadêmico. O PPG foi criado em 2009 e atualmente é coordenado por FERNANDO SIM...

+

StelaExperta

Indicadores do PPG

StelaExperta

Geral Instituição **Programa** Pessoa

Instituição	Programa	Ano de início do período	Ano de fim do período	Fonte dos dados	
UFSC - UNIVERSIDADE FE	ENGENHARIA E GESTÃO [	2013	2018	Sucupira	Filtrar

Comparação

PPG: ENGENHARIA E GESTÃO DO CONHECIMENTO (M/D) - ÁREA: INTERDISCIPLINAR (NOTA 6)

Pessoas do PPG (%)

Ver mais

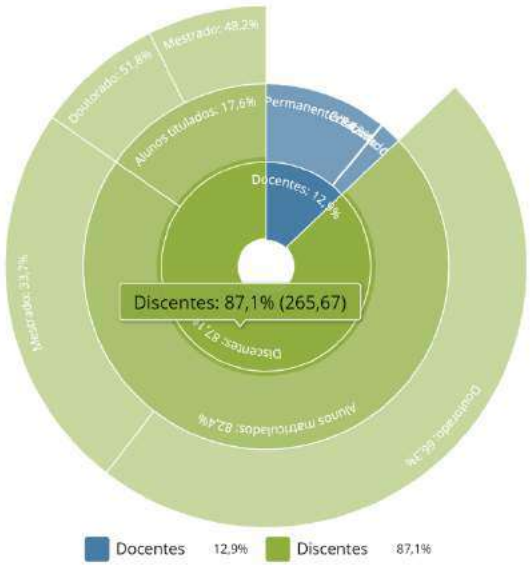

Docentes do PPG por ano

Ver mais

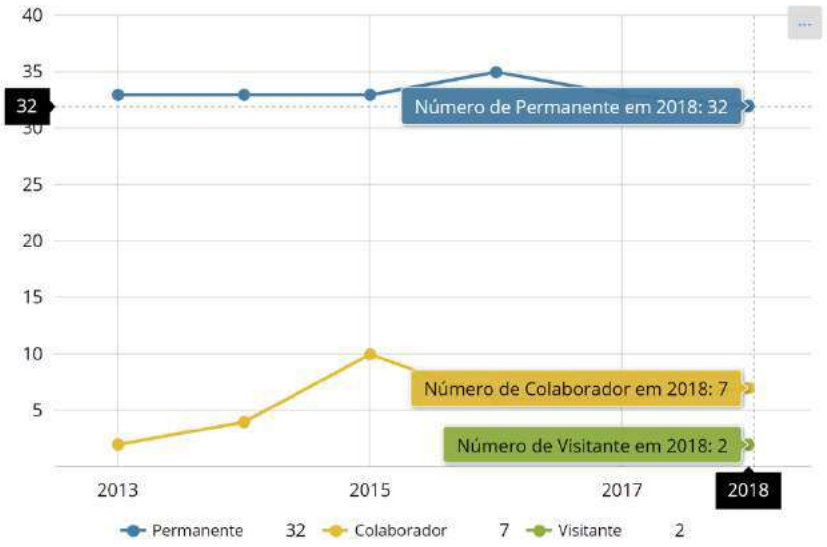

StelaExperta

Indicadores do PPG

StelaExperta

Geral Instituição **Programa** Pessoa

Instituição: UFSC - UNIVERSIDADE FE | Programa: ENGENHARIA E GESTÃO [| Ano de início do período: 2013 | Ano de fim do período: 2018 | Fonte dos dados: Sucupira | Filtrar | Comparação

PPG: ENGENHARIA E GESTÃO DO CONHECIMENTO (M/D) - ÁREA: INTERDISCIPLINAR (NOTA 6)

Discentes titulados por ano no PPG

Ver mais

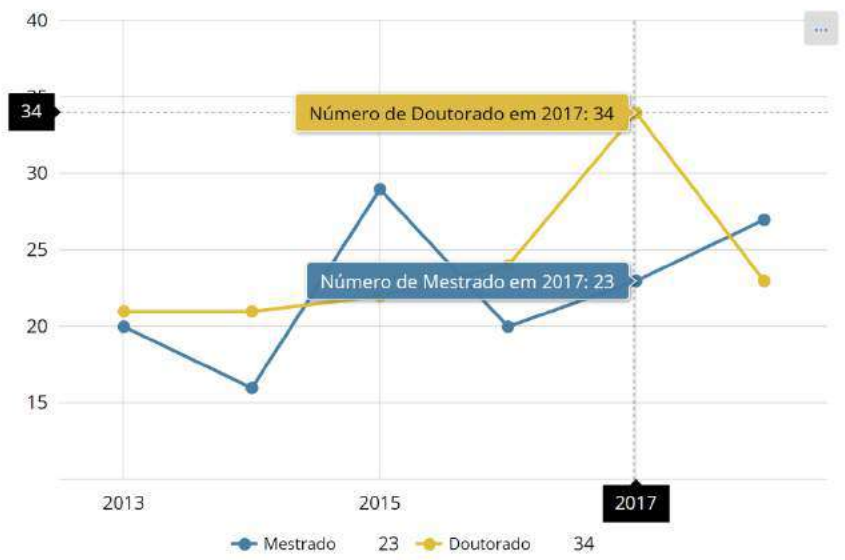

Discentes matriculados por ano

Ver mais

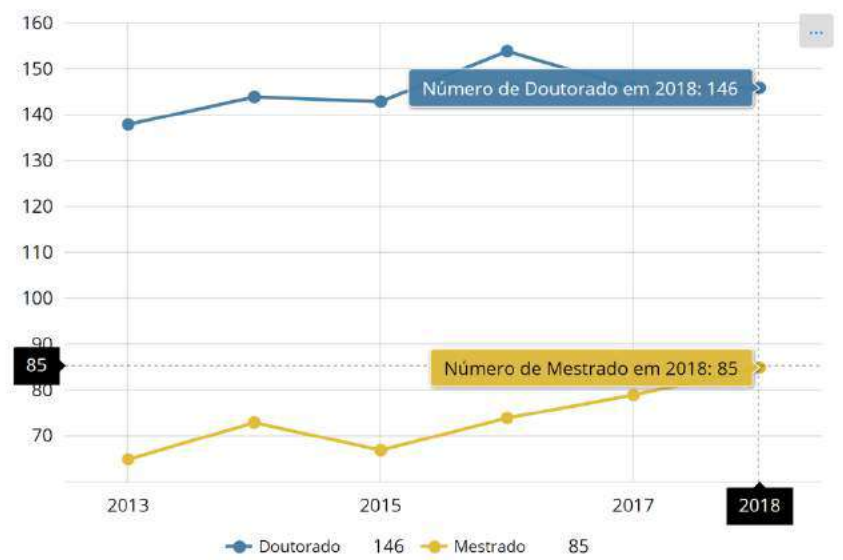

StelaExperta

Indicadores do PPG

StelaExperta

Geral Instituição **Programa** Pessoa

Instituição	Programa	Ano de início do período	Ano de fim do período	Fonte dos dados	
UFSC - UNIVERSIDADE FE	ENGENHARIA E GESTÃO [	2013	2018	Sucupira	Filtrar

Comparação

PPG: ENGENHARIA E GESTÃO DO CONHECIMENTO (M/D) - ÁREA: INTERDISCIPLINAR (NOTA 6)

Participantes externos ao PPG por ano

Ver mais

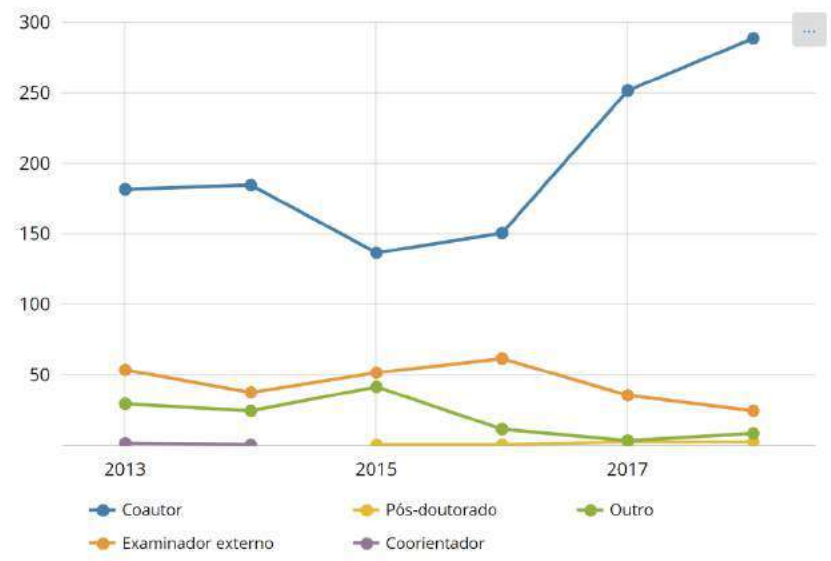

Pessoas do PPG por gênero (%)

Ver mais

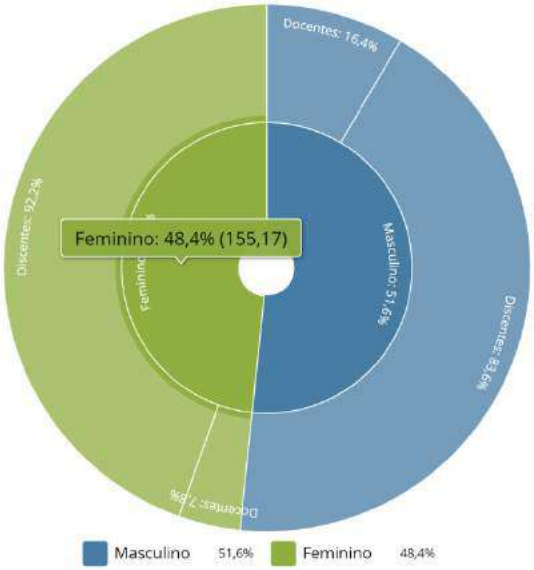

StelaExperta

Indicadores do PPG

StelaExperta

Geral Instituição **Programa** Pessoa

Instituição	Programa	Ano de início do período	Ano de fim do período	Fonte dos dados	
UFSC - UNIVERSIDADE FE	ENGENHARIA E GESTÃO [	2013	2018	Sucupira	Filtrar

Comparação

PPG: ENGENHARIA E GESTÃO DO CONHECIMENTO (M/D) - ÁREA: INTERDISCIPLINAR (NOTA 6)

Pessoas do PPG por nacionalidade (%)

Ver mais

Docentes permanentes do PPG exclusivos por ano

Ver mais

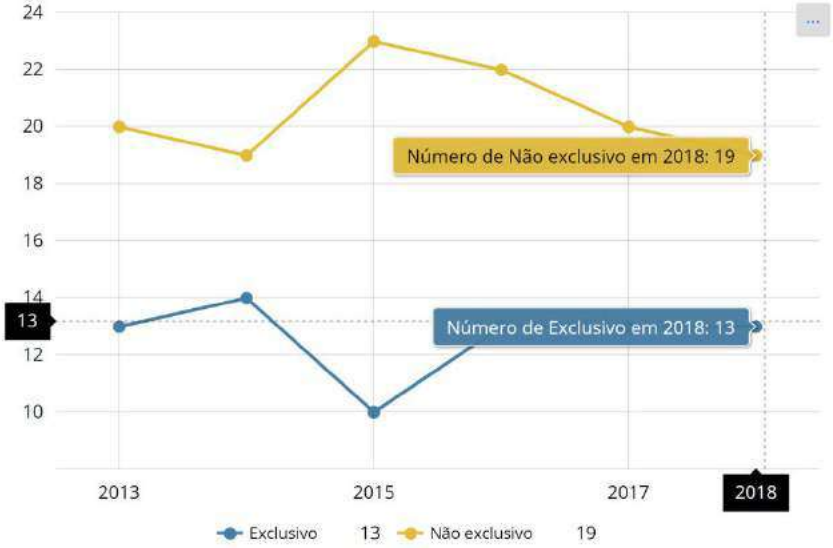

StelaExperta

Indicadores do PPG

StelaExperta

Geral Instituição **Programa** Pessoa

Instituição: UFSC - UNIVERSIDADE FE | Programa: ENGENHARIA E GESTÃO [| Ano de início do período: 2013 | Ano de fim do período: 2018 | Fonte dos dados: Sucupira | Filtrar | Comparação

PPG: ENGENHARIA E GESTÃO DO CONHECIMENTO (M/D) - ÁREA: INTERDISCIPLINAR (NOTA 6)

Produção bibliográfica do PPG por ano

Ver mais

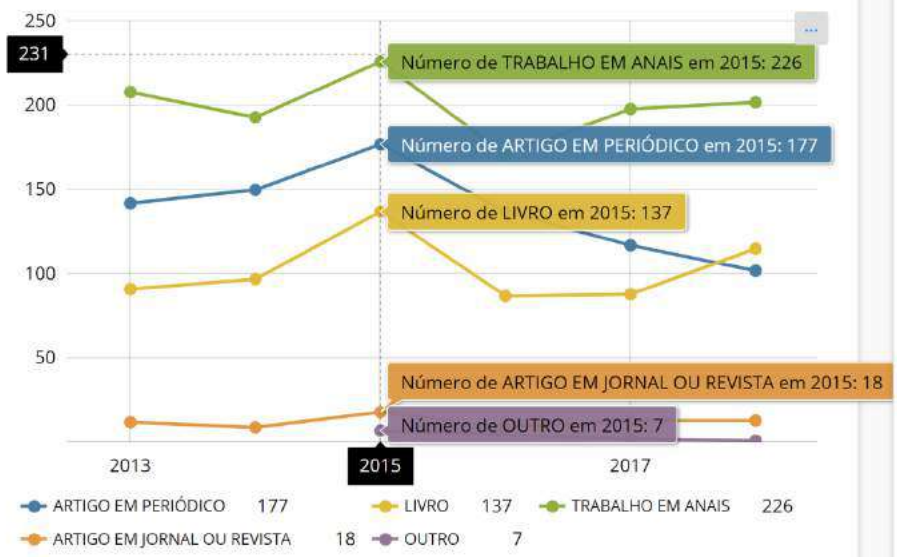

Artigos por estrato Qualis por ano

Ver mais

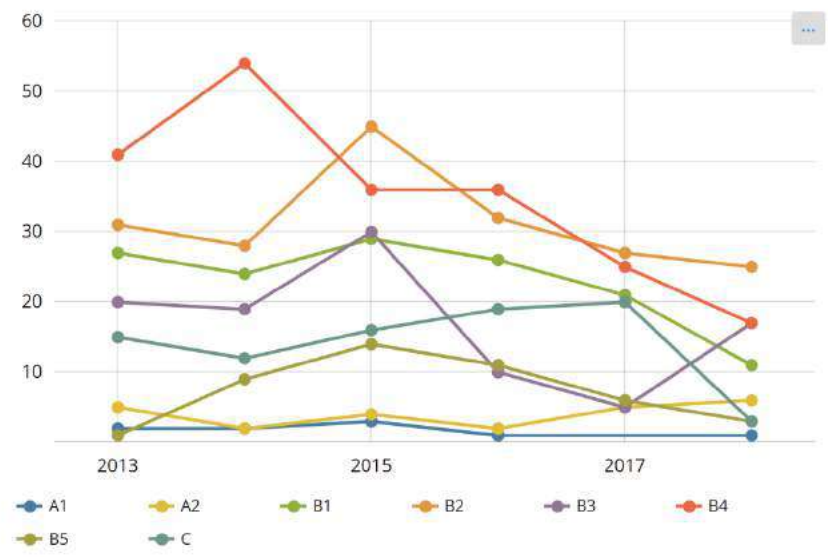

StelaExperta

Indicadores do PPG

StelaExperta

Geral Instituição **Programa** Pessoa

Instituição: UFSC - UNIVERSIDADE FE | Programa: ENGENHARIA E GESTÃO I | Ano de início do período: 2013 | Ano de fim do período: 2018 | Fonte dos dados: Sucupira | Filtrar | Comparação

PPG: ENGENHARIA E GESTÃO DO CONHECIMENTO (M/D) - ÁREA: INTERDISCIPLINAR (NOTA 6)

Produção técnica por ano

Ver mais

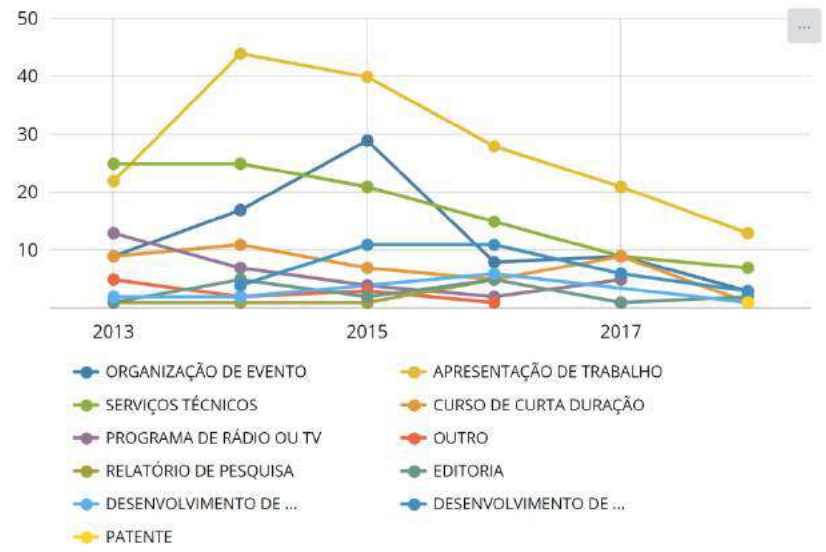

Produção artística por ano

Ver mais

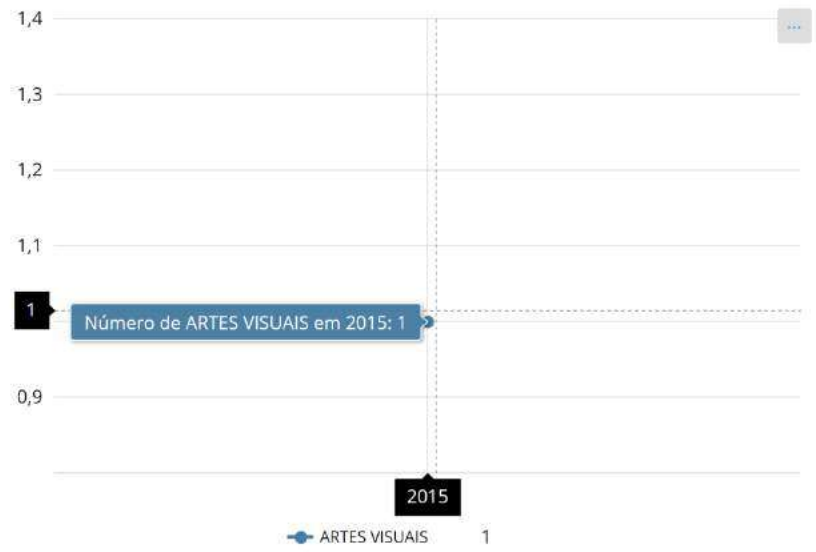

StelaExperta

Indicadores do PPG

StelaExperta

Geral Instituição **Programa** Pessoa

Instituição	Programa	Ano de início do período	Ano de fim do período	Fonte dos dados	
UFSC - UNIVERSIDADE FE	ENGENHARIA E GESTÃO [	2013	2018	Sucupira	Filtrar

Comparação

PPG: ENGENHARIA E GESTÃO DO CONHECIMENTO (M/D) - ÁREA: INTERDISCIPLINAR (NOTA 6)

IndProd médio dos docentes permanentes do PPG

Ver mais

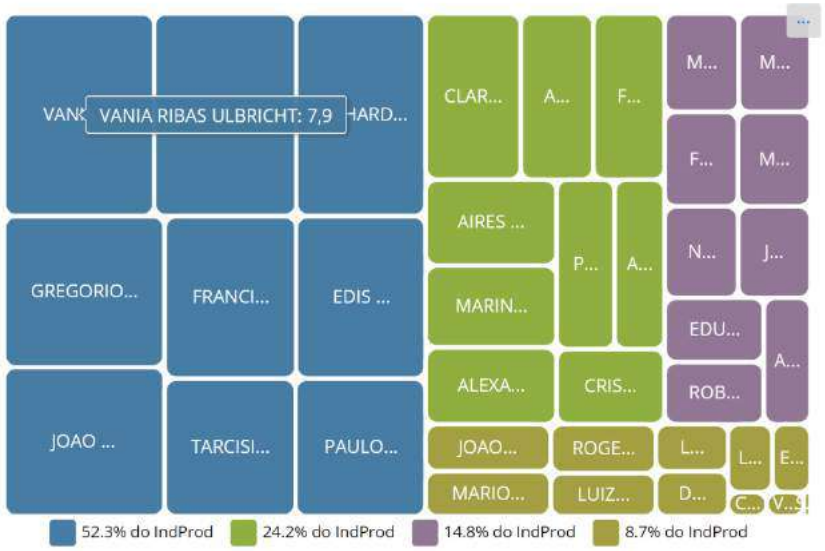

Total de artigos qualificados (A1, A2 e B1) dos docentes p...

Ver mais

StelaExperta

Indicadores do PPG

StelaExperta

Geral Instituição **Programa** Pessoa

Instituição	Programa	Ano de início do período	Ano de fim do período	Fonte dos dados	
UFSC - UNIVERSIDADE FE	ENGENHARIA E GESTÃO [	2013	2018	Sucupira	Filtrar

Comparação

PPG: ENGENHARIA E GESTÃO DO CONHECIMENTO (M/D) - ÁREA: INTERDISCIPLINAR (NOTA 6)

Comparação do IndProd médio dos docentes permanent...

Ver mais

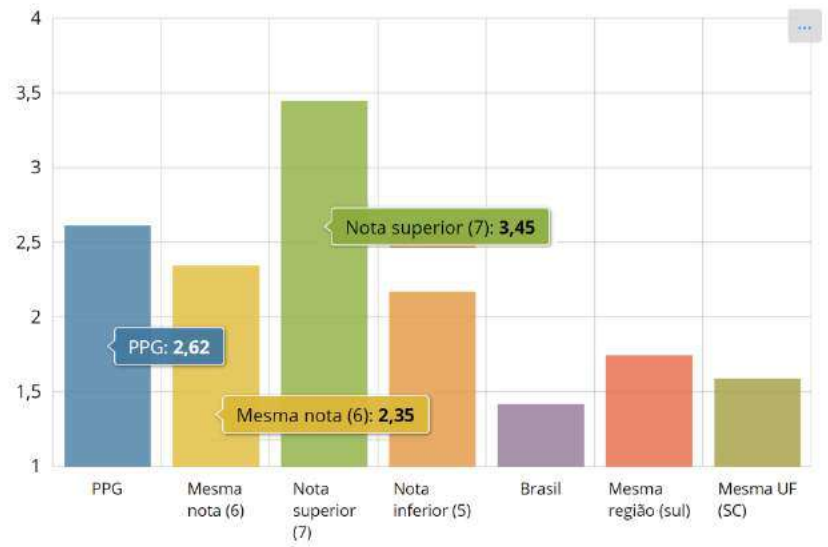

Comparação do total de artigos qualificados dos docentes ...

Ver mais

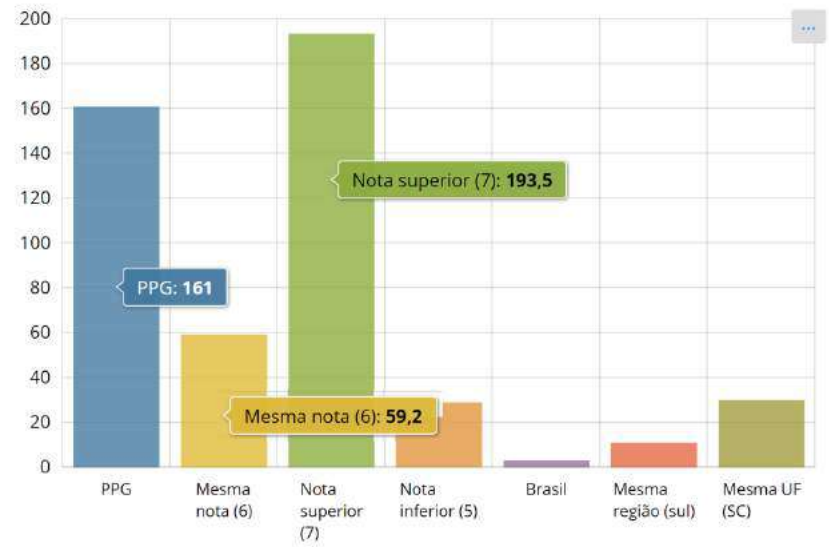

StelaExperta

Indicadores do PPG

StelaExperta

Geral Instituição **Programa** Pessoa

Instituição: UFSC - UNIVERSIDADE FE | Programa: ENGENHARIA E GESTÃO [| Ano de início do período: 2013 | Ano de fim do período: 2018 | Fonte dos dados: Sucupira | Filtrar | Comparação

PPG: ENGENHARIA E GESTÃO DO CONHECIMENTO (M/D) - ÁREA: INTERDISCIPLINAR (NOTA 6)

Quantidade de docentes com artigos por faixas de estrato... Ver mais

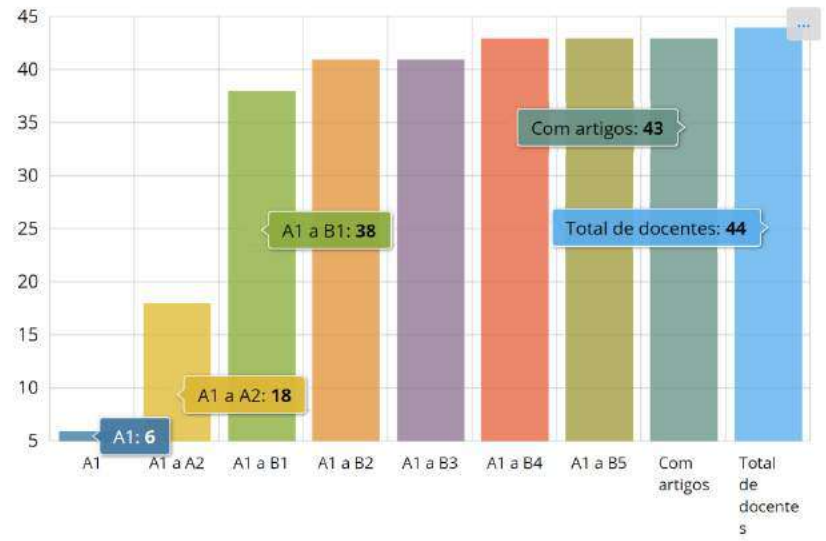

StelaExperta

Indicadores do PPG

StelaExperta

Geral Instituição **Programa** Pessoa

Instituição	Programa	Ano de início do período	Ano de fim do período	Fonte dos dados	
UFSC - UNIVERSIDADE FE	ENGENHARIA E GESTÃO [	2013	2018	Sucupira	Filtrar

Comparação

PPG: ENGENHARIA E GESTÃO DO CONHECIMENTO (M/D) - ÁREA: INTERDISCIPLINAR (NOTA 6)

NOME	CATEGORIA	ATUAL	INDPROD MÉDIO	ARTIGOS QUALIFICADOS
AIRES JOSE ROVER	Permanente	Sim	2,92	8
ALEXANDRE LEOPOLDO GONCALVES	Permanente	Sim	2,60	10
ALICE THERESINHA CYBIS PEREIRA	Colaborador	Não	2,43	4
ANA MARIA BENCCIVENI FRANZONI	Permanente	Sim	3,13	1
ANDREA VALERIA STEIL	Permanente	Sim	2,20	6
ARACI HACK CATAPAN	Permanente	Sim	1,53	4
ARAN BEY TCHOLAKIAN MORALES	Colaborador	Não	0,80	0

StelaExperta

Aproximação dos indicadores do PPG a partir de informações do CV-Lattes

StelaExperta

Benchmarking entre indicadores do PPG x outros programas da mesma área

StelaExperta

Geral Instituição **Programa** Pessoa

Instituição: UFSC - UNIVERSIDADE FE

Programa: ENGENHARIA E GESTÃO [

Fonte dos dados: Sucupira

Filtrar

Voltar

COMPARAÇÃO DO PPG: ENGENHARIA E GESTÃO DO CONHECIMENTO (M/D) - ÁREA: INTERDISCIPLINAR (NOTA 6)

	P.P.G.					vs Média nacional dos programas nota 6		
Indicador	2013 - 2016	2017 - 2018	ÍNDICE %	2015 - 2018	ÍNDICE %	2013 - 2016	2017 - 2018	2015 - 2018
IndProd total Soma do IndProd dos DPs	374,40	146,05 ↓	-60,99	343,00 ↓	-8,39	205,38 ↑	83,11 ↑	188,18 ↑
IndProd médio Média do IndProd dos DPs por ano	2,80	2,25 ↓	-19,77	2,58 ↓	-7,87	2,56 ↑	1,93 ↑	2,23 ↑
Artigos qualificados Total A1+A2+B1 dos DPs	120	41 ↓	-65,83	102 ↓	-15,00	122 ↓	47 ↓	107 ↓
% IndProd 30% dos DPs mais produtivos	61,89	65,85 ↓	6,39	63,12 ↓	1,98	68,67 ↑	70,44 ↑	69,17 ↑
% Docentes DPs com artigos qualificados	58,98	42,99 ↓	-27,11	50,18 ↓	-14,93	64,23 ↓	58,45 ↓	59,41 ↓

StelaExperta

Benchmarking entre indicadores do PPG x outros programas da mesma área

StelaExperta

Geral Instituição **Programa** Pessoa

Instituição: UFSC - UNIVERSIDADE FE | Programa: ENGENHARIA E GESTÃO [| Fonte dos dados: Sucupira | Filtrar | Voltar

COMPARAÇÃO DO PPG: ENGENHARIA E GESTÃO DO CONHECIMENTO (M/D) - ÁREA: INTERDISCIPLINAR (NOTA 6)

vs Média nacional dos programas nota 6
- vs Média nacional dos programas nota 7
- vs Média nacional dos programas nota 6
- vs Média nacional dos programas nota 5
- vs Média dos programas do país
- vs Média dos programa da região Sul
- vs Média dos programas do estado SC

Indicador	P.P.G. 2013 - 2016	P.P.G. 2017 - 2018	P.P.G. 2015 - 2018	2013 - 2016	ÍND	2017 - 2018	2015 - 2018	ÍN
IndProd total (Soma do IndProd dos DPs)	374,40	146,05 ↓	343,00 ↓	205,38 ↑			188,[illegible]8 ↑	
IndProd médio (Média do IndProd dos DPs por ano)	2,80	2,25 ↓	2,58 ↓	2,56 ↑			2,23 ↑	
Artigos qualificados (Total A1+A2+B1 dos DPs)	120	41 ↓	102 ↓	122 ↓	-1,88	47 ↓	-12,58	107 ↓
% IndProd (30% dos DPs mais produtivos)	61,89	65,85 ↓	63,12 ↓	68,67 ↑	-9,87	70,44 ↑	-6,52	69,17 ↑
% Docentes (DPs com artigos qualificados)	58,98	42,99 ↓	50,18 ↓	64,23 ↓	-8,16	58,45 ↓	-26,44	59,41 ↓

StelaExperta

Benchmarking entre indicadores do PPG x outros programas da mesma área

StelaExperta

Geral Instituição **Programa** Pessoa

Instituição: UFSC - UNIVERSIDADE FE

Programa: ENGENHARIA E GESTÃO [

Fonte dos dados: Sucupira

Filtrar

Voltar

COMPARAÇÃO DO PPG: ENGENHARIA E GESTÃO DO CONHECIMENTO (M/D) - ÁREA: INTERDISCIPLINAR (NOTA 6)

	P.P.G.			vs Média nacional dos programas nota 6					
Indicador	2013 - 2016	2017 - 2018	2015 - 2018	2013 - 2016	ÍNDICE %	2017 - 2018	ÍNDICE %	2015 - 2018	ÍN
IndProd total Soma do IndProd dos DPs	374,40	146,05 ↓	343,00 ↓	205,38 ↑	82,30	83,11 ↑	75,73	188,18 ↑	
IndProd médio Média do IndProd dos DPs por ano	2,80	2,25 ↓	2,58 ↓	2,56 ↑	9,49	1,93 ↑	16,75	2,23 ↑	
Artigos qualificados Total A1+A2+B1 dos DPs	120	41 ↓	102 ↓	122 ↓	-1,88	47 ↓	-12,58	107 ↓	
% IndProd 30% dos DPs mais produtivos	61,89	65,85 ↓	63,12 ↓	68,67 ↑	-9,87	70,44 ↑	-6,52	69,17 ↑	
% Docentes DPs com artigos qualificados	58,98	42,99 ↓	50,18 ↓	64,23 ↓	-8,16	58,45 ↓	-26,44	59,41 ↓	

StelaExperta

Benchmarking entre indicadores do PPG x outros programas da mesma área

StelaExperta

Geral Instituição **Programa** Pessoa

Instituição: UFSC - UNIVERSIDADE FE

Programa: ENGENHARIA E GESTÃO [

Fonte dos dados: Sucupira

Filtrar

Voltar

COMPARAÇÃO DO PPG: ENGENHARIA E GESTÃO DO CONHECIMENTO (M/D) - ÁREA: INTERDISCIPLINAR (NOTA 6)

	P.P.G.			vs Média nacional dos programas nota 6					
Indicador	2013 - 2016	2017 - 2018	2015 - 2018	2013 - 2016	ÍNDICE %	2017 - 2018	ÍNDICE %	2015 - 2018	ÍN
IndProd total Soma do IndProd dos DPs	374,40	146,05 ↓	343,00 ↓	205,38 ↑	82,30	83,11 ↑	75,73	188,18 ↑	
IndProd médio Média do IndProd dos DPs por ano	2,80	2,25 ↓	2,58 ↓	2,56 ↑	9,49	1,93 ↑	16,75	2,23 ↑	
Artigos qualificados Total A1+A2+B1 dos DPs	120	41 ↓	102 ↓	122 ↓	-1,88	47 ↓	-12,58	107 ↓	
% IndProd 30% dos DPs mais produtivos	61,89	65,85 ↓	63,12 ↓	68,67 ↑	-9,87	70,44 ↑	-6,52	69,17 ↑	
% Docentes DPs com artigos qualificados	58,98	42,99 ↓	50,18 ↓	64,23 ↓	-8,16	58,45 ↓	-26,44	59,41 ↓	

StelaExperta

Composição do IndProd do PPG

NOME	CATEGORIA	ATUAL	INDPROD MÉDIO
CLARISSA STEFANI TEIXEIRA	Colaborador e Permanente	Sim	7,91
VANIA RIBAS ULBRICHT	Permanente	Sim	7,90
GERTRUDES APARECIDA DANDOLINI	Permanente	Sim	7,48
RICHARD PERASSI LUIZ DE SOUSA	Permanente	Sim	6,81
GREGORIO JEAN VARVAKIS RADOS	Permanente	Sim	6,32
JOAO ARTUR DE SOUZA	Permanente	Sim	6,23
FRANCISCO ANTONIO PEREIRA FIALHO	Permanente	Sim	5,57
EDIS MAFRA LAPOLLI	Permanente	Sim	5,48
TARCISIO VANZIN	Permanente	Sim	4,68
PAULO MAURICIO SELIG	Permanente	Sim	4,67
		IndProd médio do PPG	4,36
MARCIO VIEIRA DE SOUZA	Colaborador e Permanente	Sim	4,08
MARCELO MACEDO	Colaborador e Permanente	Sim	3,31

StelaExperta

Composição dos indicadores do PPG

StelaExperta

Geral Instituição **Programa** Pessoa

Instituição: UFSC - UNIVERSIDADE FE | Programa: ENGENHARIA E GESTÃO [| Fonte dos dados: Sucupira | Filtrar | Voltar

COMPARAÇÃO DO PPG: ENGENHARIA E GESTÃO DO CONHECIMENTO (M/D) - ÁREA: INTERDISCIPLINAR (NOTA 6)

Contribuição de cada docente na composição dos indicadores do PPG

Distribuição anual do indicador no período de análise

Indicador	P.P.G. 2013 - 2016	P.P.G. 2017 - 2018	P.P.G. 2015 - 2018	2013 - 2016	ÍNDICE %	2017 - 2018	ÍNDICE %	2015 - 2018	ÍN
IndProd total Soma do IndProd dos DPs	374,40	146,05 ↓	343,00 ↓	205,38 ↑	82,30	83,11 ↑	75,73	188,18 ↑	
IndProd médio Média do IndProd dos DPs por ano					9,49	1,93 ↑	16,75	2,23 ↑	
Artigos qualificados Total A1+A2+B1 dos DPs	120	41 ↓	102 ↓	122 ↓	-1,88	47 ↓	-12,58	107 ↓	
% IndProd 30% dos DPs mais produtivos	61,89	65,85 ↓	63,12 ↓	68,67 ↑	-9,87	70,44 ↑	-6,52	69,17 ↑	
% Docentes DPs com artigos qualificados	58,98	42,99 ↓	50,18 ↓	64,23 ↓	-8,16	58,45 ↓	-26,44	59,41 ↓	

StelaExperta

Simulação de impacto da mobilidade de pessoas nos indicadores do PPG

COMPARAÇÃO DO PPG: ENGENHARIA E GESTÃO DO CONHECIMENTO (M/D) - ÁREA: INTERDISCIPLINAR (NOTA 6)

	P.P.G.					vs Média nacional dos programas nota 6		
Indicador	2013 - 2016	2017 - 2018	ÍNDICE %	2015 - 2018	ÍNDICE %	2013 - 2016	2017 - 2018	2015 - 2018
IndProd total Soma do IndProd dos DPs	374,40	146,05 ↓	-60,99	343,00 ↓	-8,39	205,38 ↑	83,11 ↑	188,18 ↑
IndProd médio Média do IndProd dos DPs p	2,80	2,25 ↓	-19,77	2,58 ↓	-7,87	2,56 ↑	1,93 ↑	2,23 ↑
Artigos qualificados Total A1+A2+B1 dos DP	120	41 ↓	-65,83	102 ↓	-15,00	122 ↓	47 ↓	107 ↓
% IndProd 30% dos DPs mai produtivos	61,89	65,85 ↓	6,39	63,12 ↓	1,98	68,67 ↑	70,44 ↑	69,17 ↑
% Docentes DPs com ar os qualificados	58,98	42,99 ↓	-27,11	50,18 ↓	-14,93	64,23 ↓	58,45 ↓	59,41 ↓

NOME	CATEGORIA	ATUAL	INDPROD MÉDIO	ARTIGOS QUALIFICADOS
CLARISSA STEFANI TEIXEIRA	Colaborador e Permanente	Sim	7,91	8
VANIA RIBAS ULBRICHT	Permanente	Sim	7,90	12
GERTRUDES APARECIDA DANDOLINI	Permanente	Sim	7,48	19

Recomendações (IndProd na área do PPG)

StelaExperta

Venha tomar um café com chocolate conosco!

Concorra a uma licença gratuita de uso do Experta©

Faça um teste gratuito..

Conheça o novo sistema de apoio a avaliação dos PPGs

MUITO OBRIGADO!

Marcos Luiz **Marchezan**
marchezan@stelatek.com.br